




RELATÓRIO MENSAL DE PRODUÇÃO E ATIVIDADES

REFERÊNCIA: JUNHO/2021



Flamarion da Silva Lucas
Diretor Geral / HUGO



SES
Secretaria de Estado
de Saúde



1.	APRESENTAÇÃO.....	3
2.	IDENTIFICAÇÃO DA UNIDADE.....	3
3.	SERVIÇOS ASSISTENCIAIS.....	5
4.	METAS DE PRODUÇÃO E INDICADORES DE DESEMPENHO.....	10
5.	SERVIÇO DE ATENÇÃO AO USUÁRIO.....	19
6.	ATIVIDADES/AÇÕES REALIZADAS.....	20


Flamirajon da Silva Lucas
Diretor Geral HUGO

1. APRESENTAÇÃO.

O presente relatório tem como finalidade a apresentação de produção de atendimento e atividades desenvolvidas, bem como resultado de indicadores de desempenho, conforme rege o Contrato de Gestão nº 036/2019 SES/GO firmado entre Secretaria de Estado da Saúde do Estado de Goiás e Instituto Nacional de Tecnologia e Saúde - INTS, para a execução de serviços em saúde pública no Hospital Estadual de Urgências de Goiânia Dr. Valdemiro Cruz - HUGO.

2. IDENTIFICAÇÃO DA UNIDADE

O Hospital Estadual de Urgências de Goiânia Dr. Valdemiro Cruz (HUGO) está situado na avenida 31 de Março S/N, Setor Pedro Ludovico em Goiânia/GO. Possui registro no Cadastro Nacional dos Estabelecimentos de Saúde-CNES sob o número 2338262.

É referência em traumatologia e foi idealizado para prestar atendimento em caráter de urgência e emergência de média e alta complexidade. Inaugurado em 1991, o HUGO é o segundo maior hospital de urgência e emergência de Goiás e, além da assistência, também é um hospital de ensino, pesquisa e extensão universitária.

O HUGO possui programa de residência médica e residência multiprofissional na área da saúde. As vagas disponíveis nos programas de residência são preenchidas exclusivamente por meio de processo seletivo público, com publicação de edital específico em conformidade com as disposições legais vigentes.

O Processo seletivo é conduzido pelo SEST-SUS em parceria com a Comissão de Residência (COREME) e pela Comissão de Residência Multiprofissional (COREMU).

Na área médica são ofertadas vagas de residência nas seguintes especialidades: Anestesiologia; Cirurgia Geral; Cardiologia; Clínica Médica; Geriatria; Medicina Intensiva e Ortopedia.

Na área multiprofissional são ofertadas vagas de residência em Enfermagem; Farmácia; Fisioterapia; Fonoaudiologia; Nutrição; Psicologia; Serviço Social e Odontologia (Cirurgia Bucomaxilofacial).

Além das Comissões de Residência, o HUGO mantém também o Comitê de Ensino e Pesquisa que desenvolve relevantes trabalhos de pesquisa científica com

plataformas oficiais, nos termos da legislação. São recebidos também na unidade estudantes universitários da área da saúde para a realização dos estágios curriculares.

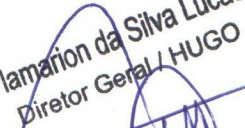
O hospital realiza atendimentos de urgência com a oferta de serviços especializados de cirurgia geral, ortopedia e traumatologia, neurocirurgia, cirurgia bucomaxilofacial, cirurgia vascular e urgências clínicas.

O HUGO possui 381 leitos e centro cirúrgico com 10 salas em funcionamento, distribuídos conforme quadro a seguir:

Unidade	Leitos
Centro Cirúrgico	10
Pronto Socorro	10
Enfermaria Feminina	10
Enfermaria Masculina	16
Enfermaria 2º Andar	60
Enfermaria 3ª Andar	107
Enfermaria 4ª Andar	111
UTI I	13
UTI II	20
UTI III	14
UTI IV	10
UTI COVID 2º andar	10
Total	381

Na unidade de internação de traumatologia (4º andar) dos 111 leitos, 06 são destinados ao serviço de carceragem para aqueles pacientes que necessitam do atendimento de saúde, mas estão sob a responsabilidade e custódia do sistema penitenciário.

Flamarion da Silva Lucas
Diretor Geral / HUGO



3. SERVIÇOS ASSISTENCIAIS

A assistência à saúde no HUGO é ofertada em regime de hospitalização, observação e atendimento ambulatorial aos pacientes egressos de internação na unidade.

Os serviços ofertados em regime de hospitalização compreendem o conjunto de atendimentos oferecidos ao paciente desde sua admissão até a alta hospitalar conforme a patologia, incluindo-se todos os atendimentos e procedimentos necessários para obter ou completar o diagnóstico e as terapêuticas necessárias para o tratamento no âmbito hospitalar.

Dentre os serviços ofertados na hospitalização estão a assistência médica especializada e assistência multiprofissional com equipe de enfermagem, nutrição, psicologia, fonoaudiologia e fisioterapia, assistência farmacêutica e tratamento medicamentoso, tratamentos concomitantes diferentes daqueles que motivaram a internação do usuário, com vistas a promover a restauração da saúde do paciente, procedimentos especiais que se fizerem necessários de acordo com a capacidade instalada e o nível de complexidade do hospital, alimentação, terapia nutricional, serviço de hemoterapia, serviço de hemodiálise ao paciente renal agudizado dentro do contexto da hospitalização, rouparia hospitalar e garantia da presença de acompanhante observando a legislação vigente e as regras sanitárias.

O atendimento do serviço de urgência do HUGO é disponibilizado aos pacientes encaminhados de forma referenciada pelo Complexo Regulador Estadual ou Municipal, bem como de eventual demanda espontânea que se enquadre no perfil de assistência ofertada pelo hospital, em regime de 24 horas ininterruptamente todos os dias da semana.

Do atendimento de urgência realizado o paciente pode ser mantido em observação e liberado ou ser internado, conforme o quadro de saúde. As urgências cirúrgicas realizadas no HUGO são nas especialidades de cirurgias geral, neurocirurgia, ortopedia e cirurgia vascular e cirurgia bucomaxilofacial. As emergências clínicas englobam os casos clínicos considerados emergenciais, exceto na especialidade de cardiologia.

O Ambulatório realiza o atendimento dos pacientes egressos da unidade e que seguem em acompanhamento no segmento ambulatorial.

Os serviços são operacionalizados pelo Instituto Nacional de Tecnologia em Saúde conforme preconiza o Contrato de Gestão.


O HUGO possui 10 salas cirúrgicas em funcionamento, no mês de **junho/2021** a produção de cirurgias ocorreu conforme quadro descritivo a seguir:

Procedimentos Cirúrgicos – Junho / 2021	
Especialidade	Quantidade
Ortopedia	1165
Cirurgia Geral	239
Neurocirurgia	18
Cirurgia Vascular	50
Cirurgia Bucomaxilofacial	67
Total	1.539

O HUGO disponibiliza o **Serviço de Apoio Diagnóstico e Terapêutico - SADT** que realiza exames de tomografia, ultrassonografia, radiografia, colonoscopia, broncoscopia e exames laboratoriais em pacientes internados, do ambulatório e externos encaminhados pelos Complexos Reguladores.

Produção SADT- Junho / 2021	
Exame	Quantidade
Radiografia	4934
Ultrassonografia	118
Tomografia	4068
Laboratório	52363
Eletrocardiograma	315
Endoscopia	41
Colonoscopia	04
Gastrostomia	07
Broncoscopia	07
Total	61.857

Flamarion da Silva Lucas
Diretor Geral / HUGO



S.A.D.T. - EXTERNO- ANO 2021			
Linhas de Contratação	Metas	Junho	Alcance
Tomografia	450	375	83,33%
Raio-X	1000	1560	156,00%
Ultrassonografia	200	20	10,00%
Total	1650	1955	118,48%

De acordo com 2º Termo Aditivo – SES, publicado 06/2021, compõe a meta contratual o Serviço de Apoio Diagnóstico e Terapêutico – S.A.D.T. Externo. Desta forma, os pacientes ambulatoriais que realizam os exames, soma-se à produção externa, uma vez que os pacientes possuem a referência para acompanhamento e não permanecem internados na unidade.

A dinâmica de realização dos atendimentos inerentes ao perfil de atendimento do hospital e execução de procedimentos especiais apresentou quantitativo de produção conforme evidenciado a seguir:

Produção Assistencial- Junho / 2021	
Exame	Quantidade
Internações	1050
Saídas Hospitalares	1826
Atend. de Urgência	1960
Atend. Ambulatorial	3820
Hemotransfusões	538

A produção hospitalar foi devidamente registrada no Sistema de Informação Hospitalar do SIH/SUS conforme preconiza o Contrato de Gestão, com a **apresentação de 1445**



SES
Secretaria de Estado
de Saúde



Autorização de Internação Hospitalar–AIH que englobam as saídas hospitalares, encerramentos administrativos, reapresentações, reoperações e aih'sde pacientes em atendimento de Covid-19.

3.1. ASSISTÊNCIA E LEITOS EXCLUSIVOS PARA PACIENTES COM COVID-19.

Em março/2021, conforme ajuste com a Secretaria Estadual de Saúde, o Hospital de Urgências de Goiânia passou a receber pacientes encaminhados pelo Complexos Reguladores para tratamento da Covid-19. Diante do agravamento da pandemia e a necessidade de abertura de mais leitos, o HUGO abriu suas portas para se unir ao Estado no esforço conjunto em salvar mais vidas.

Para viabilizar o recebimento dos pacientes foi realizado uma série de ajustes na rotina e no espaço físico. Os pacientes da Clínica Médica do 2º Andar foram realocados nas demais clinicas da unidade com o objetivo de desocupar o referido andar e adequar os leitos para receber os pacientes acometidos pelo coronavírus.

Fora ajustado a organização de 30 leitos de enfermaria e montagem/adequação de 10 leitos de UTI voltados exclusivamente ao tratamento da Covid-19. Definição do dimensionamento de pessoal adequado para atendimento aos pacientes com coronavírus, sendo realizado a contratação de enfermeiros, técnicos de enfermagem e fisioterapeutas. O dimensionamento de pessoal para UTI COVID teve como base a RDC N°07/2010. Entre os profissionais que já laboram no hospital foi realizado também seleção de profissionais não médicos em conjunto com recursos humanos da unidade, identificando experiência em UTI e/ou atendimento a pacientes acometidos pelo Covid-19.

Revisão e ajuste em toda a logística relacionada aos insumos, medicamentos e equipamentos necessários para unidade COVID e ainda aquisição dos materiais para assistência ventilatória.

Foi realizado também treinamento com os profissionais contratados referente as rotinas setoriais da equipe de enfermagem e multiprofissional, aplicado novo treinamento com a equipe de enfermagem do Centro Cirúrgico sobre atendimento ao paciente suspeito/positivo paracoronavírus, bem como com a equipe de enfermagem da unidade de Urgência e Trauma sobre o fluxo de admissão dos pacientes regulados HCAMP Goiânia

Flamarion da Silva Lucas
Diretor Geral HUGO



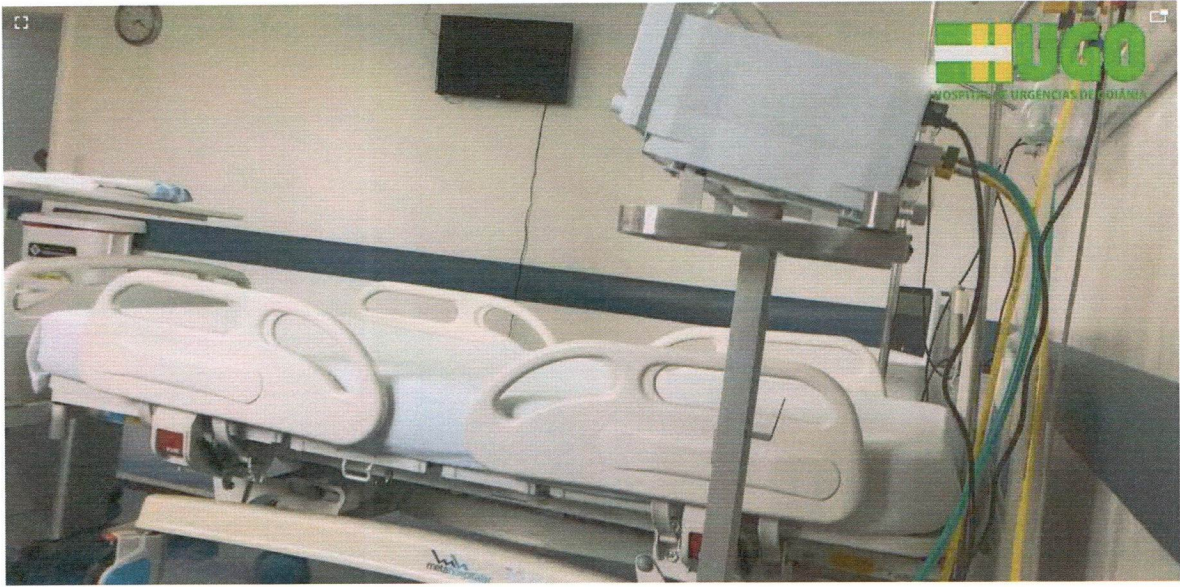
Instituto Nacional de
Tecnologia e Saúde

Elaboração e validação do fluxo de admissão dos pacientes oriundos do HCAMP Goiânia, no setor de emergência e ainda a adequação de consultório do ambulatório como contingência de isolamento de pacientes suspeitos/ positivos Covid.

As imagens a seguir evidenciam as de ações promovidas para o recebimento dos pacientes.



Flamarion da Silva Lucas
Diretor Geral / HUGO



Esses novos leitos destinados ao tratamento da Covid-19 contribuíram para desafogar os hospitais de campanha abertos pelo governo do Estado e também diminuir a fila de espera por leitos de enfermaria e UTI exclusivos para o tratamento da doença.

Flamarion da Silva Lucas
Diretor Geral HUGO

4. METAS DE PRODUÇÃO E INDICADORES DE DESEMPENHO.

O Contrato de Gestão preconiza metas de produção e padrões de desempenho referente aos indicadores hospitalares de modo a mensurar a qualidade e eficiência da atuação do Parceiro Privado na operacionalização dos serviços de saúde ofertados pelo hospital.

Os resultados obtidos são utilizados como parâmetro para a avaliação da Organização Social na execução do contrato, bem como para calcular o repasse financeiro mensal, uma vez que o não alcance das metas contratadas pode acarretar glosas financeiras.

4.1. DAS METAS QUANTITATIVAS

O Hospital Estadual de Urgências de Goiânia Dr. Valdemiro da Cruz – HUGO, conforme preconizado no contrato de Gestão Nº 036/2019 firmado entre a Secretaria Estadual de Saúde e o Instituto de Tecnologia em Saúde-INTS, possui as seguintes linhas contratuais para as Metas de Produção:

- Internações – Saídas Hospitalares;
- Cirurgias Eletivas;
- Ambulatório

A produção em **Junho/2021** ocorreu conforme detalhado a seguir:

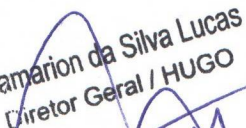
SAÍDAS HOSPITALARES

Especialidade	Meta/mês	Realizado	Percentual de alcance
Clínica Médica	362	287	79,28%
Clínica Cirúrgica	1559	1539	98,71%
Total	1921	1826	95,05%

O alcance da meta contratual apresentado em junho/2021 foi de **95,05%**.

Importante ressaltar que com a flexibilidade das medidas restritivas em virtude da Covid-19 houve um aumento no número de saídas cirúrgicas, ainda não atingindo a meta contratual, mas demonstrando um bom desempenho da equipe.

Flaméron da Silva Lucas
Diretor Geral / HUGO



Atendendo a determinação da Secretaria de Estado da Saúde de Goiás (SES-GO), o Hospital Estadual de Urgências de Goiânia Dr. Valdemiro Cruz (Hugo) suspendeu as cirurgias eletivas realizadas na unidade do Governo de Goiás. A Portaria 312/2021, de 1º de março, da SES, determina que sejam suspensos, por período indeterminado, todos os procedimentos cirúrgicos não urgentes em que o paciente possa necessitar de internação em leito de Unidade de Terapia Intensiva (UTI). A suspensão abrange todos procedimentos que possam envolver a necessidade complementar de leitos de UTI ou de enfermaria, conforme avaliação médica, exceto aqueles relacionados à oncologia, ortopedia, cardiologia, neurologia intervencionista e neurocirurgia.

A produção de saídas hospitalares, principalmente em unidades públicas, envolve uma série de variantes tais como o fluxo de demanda de admissão de pacientes para internação, a capacidade instalada do hospital, a rede assistencial no qual a unidade está inserida e sua respectiva linha de cuidado e ao nível de complexidade do tratamento ofertado que irá ditar, dentre outros elementos, a estimativa do tempo de internação, inclusive pacientes politraumatizados, que é o perfil atendido no HUGO, tendem a permanecer maior tempo internado até ter condições de alta hospitalar, fato que impacta na média de permanência e consequentemente no giro de leitos.

Diante do exposto, é importante ressaltar que a Portaria SES/GO nº 03 de 01 de fevereiro de 2021 suspendeu a exigibilidade do cumprimento das metas contratuais a contar do dia 01 de janeiro de 2021 até 30 de junho de 2021, em virtude da pandemia da Covid-19 que afeta o funcionamento da rede assistencial em vários aspectos, principalmente diante do importante agravamento da pandemia no país.

CIRURGIAS PROGRAMADAS (ELETIVAS)

Linha de Contratação	Meta/mês	Realizado	Percentual de alcance
Cirurgias Eletivas	868	884	101,84%

Os procedimentos cirúrgicos eletivos do HUGO referem-se ao segundo tempo cirúrgico programado realizado nos pacientes que tiveram atendimento inicial na unidade e de eventuais pacientes encaminhados pelos Complexos Reguladores seguindo a dinâmica da fila de regulação de procedimentos eletivos.

Em Junho/2021 a produção atingiu o percentual de **101,84%** da meta contratual, houve o alcance da meta contratual com superávit de 1,84%.

AMBULATÓRIO

Linha de Contratação	Meta/Mês	Realizado	Percentual de Alcance
Consultas Médicas	3500	2703	77,22%
Consultas Não Médicas	1500	821	54,73%
Total	5000	3.524	70,48%
Procedimentos Ambulatoriais	286	296	103,49%
Outros Procedimentos	234	37	15,81%

A produção ambulatorial apresentou percentual de alcance de **70,48%** em relação a meta contratual global, porém em relação aos pequenos procedimentos a meta foi alcançada, inclusive com superávit de **3,49%** em relação ao quantitativo contratual. Já Outros Procedimentos são considerados procedimentos cirúrgicos dentro da tabela SIGTAP da categoria 04 – Pequenos Procedimentos, dentre a relação estão sendo considerados drenagem de abscesso, sutura, reduções, entre outros. Ressalto que estes procedimentos ambulatoriais dependem da demanda espontânea na unidade.

Desde o mês de março foi reduzido o número de agendamento de consultas ambulatoriais, realizando atendimento apenas em casos essenciais, tais como pacientes em pós-operatório imediato. Esta medida foi adotada em virtude do agravamento da segunda onda de contaminação pela Covid-19 em Goiás, evitando assim o fluxo de pacientes nas dependências unidade.

A exigibilidade do cumprimento das metas ambulatoriais também está suspensa, conforme Portaria SES/GO nº 03 de fevereiro de 2021.

Flamarion da Silva Lucas
Diretor Geral / HUGO



ATENDIMENTO DE URGÊNCIA DA ATENÇÃO ESPECIALIZADA

Linha de Contratação	Meta/mês	Realizado
Atendimento de Urgência da Atenção Especializada	*	1.960

Em caráter de informação, de acordo o item 9.5 do Segundo Termo Aditivo do Contrato de Gestão nº 036/2019 – SES/GO, os atendimentos de Urgência e Emergência, devem ser informados ao PARCERO PÚBLICO, apesar de não comporem meta para o contrato, por não estarem sob a governança da Organização Social, pois os fatores que fazem a demanda diminuir ou aumentar estão significativamente ligados ao movimento urbano, dessa forma compete à Organização Social apenas ofertar assistência hospitalar eficaz e de qualidade aos usuários encaminhado ao HUGO.

4.2 DAS METAS QUALITATIVAS.

O Contrato de Gestão estabelece metas relativas a avaliação da qualidade dos serviços apresentados. Esses indicadores são definidos de acordo com o perfil de cada unidade hospitalar e são monitorados mensalmente, avaliados a cada trimestre/semestre conforme o contrato.

O Contrato de Gestão nº 36/2019, no item 3.2, Anexo Técnico IV, estabelece que 10% do valor global do orçamento, denominado parte variável, estejam vinculados ao cumprimento de metas relativas à avaliação do desempenho e qualidade dos serviços apresentados. Esses indicadores são definidos de acordo com o perfil de cada unidade hospitalar, foi definido para o Hospital de Urgências de Goiânia-HUGO os seguintes indicadores:

- Taxa de Ocupação Hospitalar.
- Média de Permanência Hospitalar.
- Índice de Intervalo de Substituição.
- Percentual de Ocorrências de Glosas no SIH (DATASUS).
- Taxa de Readmissão em UTI.
- Taxa de Readmissão Hospitalar.


Flamarion da Silva Lucas
Diretor Geral / HUGO



- Percentual de Suspensão de Cirurgias Por Condições Operacionais – causas relacionadas à unidade.
- Percentual de Suspensão de Cirurgias Por Condições Operacionais – causas relacionadas ao paciente.
- Percentual de Investigação da gravidade de reações adversas a medicamentos – Farmacovigilância;
- Razão do Quantitativo de Consultas Ofertadas;
- Percentual de Exames de Imagem com resultado disponibilizado em até 10 dias;
-
- Percentual de Manifestações Queixosas recebidas no Sistema Ouvidoria SUS.

Os indicadores relativos às metas de desempenho em **junho / 2021** apresentaram performance conforme tabela descritiva a seguir:

Flamarion da Silva Lucas
Diretor Geral / HUGO



INDICADORES DE DESEMPENHO	Meta	JUNHO /2021
Taxa de Ocupação Hospitalar	≥ 85%	89,00%
Média de Permanência Hospitalar em Dias	≤ 6	3,87
Índice de Intervalo de Substituição (horas)	≤ 26	11,48
Taxa de Readmissão em UTI (48hs)	< 5%	7,14
Taxa de Readmissão Hospitalar (29 dias)	≤ 20%	2,86
Percentual de Ocorrência de Glosas no SIH – DataSUS	≤ 1%	0,56%
Percentual de Suspensão de Cirurgias Programadas por Condições Operacionais (causas relacionadas ao paciente)	≤ 5%	2,26%
Percentual de Suspensão de Cirurgias Programadas por condições operacionais (causas relacionadas à unidade)	≤ 1%	2,26%
Razão de Quantitativo de Consultas Ofertadas	1	1,21
Percentual de Exames de Imagem com Resultado Disponibilizado em até 10 dias	≥ 70%	100%
Percentual de manifestações queixosas recebidas no sistema de Ouvidoria SUS	< 5%	0,86%
Percentual de investigação da gravidade de reações adversas a medicamentos (Farmacovigilância)	≥ 95%	-

Flamarijon da Silva Lucas
Diretor Geral / HUGO



SES
Secretaria de Estado
de Saúde



Taxa de Ocupação Hospitalar.

A taxa de ocupação hospitalar em junho/2021 foi de 89%, estando dentro da meta contratual que foi estabelecida em $\geq 85\%$. Houve um aumento na ocupação hospitalar em relação ao mês de maio em que o percentual foi de 86%.

A prefeitura da capital publicou o Decreto nº 1601 de 25 de fevereiro de 2021 que posteriormente foi alterado impondo o fechamento do comércio e de serviços não essenciais a partir de 01 de março durante 14 dias, sendo novamente prorrogado por mais 14 dias. Tais medidas provocaram a diminuição da circulação de pessoas e veículos e conseqüentemente dos eventos que ocasionam as demandas por atendimentos de urgência relacionadas ao trauma.

A partir da segunda quinzena do mês de abril, gradativamente houve a liberação por parte do governo da volta do comércio às atividades, ocasionando um aumento da demanda espontânea na unidade.

Diante de tal panorama a taxa de ocupação do HUGO apresentou aumento no mês de junho, no entanto, é importante ressaltar que mesmo diante de todas as medidas restritivas, a exigibilidade do cumprimento das metas contratuais também está suspensa em relação aos indicadores de desempenho.

Média de Permanência Hospitalar.

A média de permanência hospitalar em junho/2021 foi de 3,87 dias. Atingido a meta contratual que é ≤ 6 dias, o desempenho é muito positivo para o hospital com perfil de atendimento ao trauma, em que a média de permanência geralmente é de 07 a 08 dias. A unidade atende pacientes vítimas de traumas graves que tendem a permanecer maior tempo de internação até ter condições mínimas de receber alta hospitalar.

Índice de Intervalo de Substituição.

O índice de intervalo de substituição é calculado tomando-se por base a taxa de desocupação, média de permanência e taxa de ocupação hospitalar apurada no período,



Instituto Nacional de
Tecnologia e Saúde

Flamarion da Silva Lucas
Diretor Geral HUGO



SES
Secretaria de Estado
de Saúde



considerando tais elementos, o índice de intervalo de substituição em junho/2021 apresentou o valor de **11,48** horas.

Houve o alcance da meta contratual de ≤ 26 horas, devido a taxa na média de permanência de 3,87 dias (92,88 horas).

Taxa de Readmissão em UTI em até 48 Horas.

A taxa de readmissão em UTI em até 48 horas tem por finalidade aferir a qualidade dos serviços ofertados, índice alto de retorno pode refletir a baixa qualidade do cuidado ofertado e alta precoce da UTI, fazendo com que ocorra recidiva na necessidade do tratamento intensivo.

A performance no mês de junho foi de 7,14% de retornos em até 48 horas, não estando portanto, dentro da meta contratual que é $< 5\%$. Importante ressaltar que a exigibilidade do cumprimento das metas qualitativas encontra-se suspenso em virtude da Portaria SES/GO nº 03 de 01 de fevereiro de 2021.

Taxa de Readmissão Hospitalar em até 29 dias.

Em junho/2021 a taxa de readmissão em até 29 dias apresentou percentual de 2,86%, mantendo o excelente desempenho apresentado desde o primeiro mês do início da gestão em dezembro/2019, com percentual de retorno abaixo do limite de 20% estabelecido no Contrato de Gestão.

O desempenho positivo evidencia que a assistência hospitalar tem sido de alto nível, proporcionando a restauração adequada do quadro de saúde do paciente, tendo em vista que este indicador visa aferir a qualidade da assistência e se a alta hospitalar está ocorrendo no momento clínico adequado, evitando assim alto índice de recidiva nas internações.

Percentual de Ocorrência de Glosas no SIH – Datasus.


O Percentual de Glosas do SIH apresentado em cada relatório é sempre em relação a competência anterior, em virtude do cronograma de processamento das informações no DATASUS.

Dessa forma, no portfólio de metas do mês de Maio/2021 consta o percentual de glosas referente ao a competência **maio/2021**. A meta contratual para este indicador é $\leq 1\%$, no entanto, nem todas as rejeições ocorridas no SIHD estão sob a governança da Organização



Instituto Nacional de
Tecnologia e Saúde

Flamarion da Silva Lucas
Diretor Geral / HUGO



SES
Secretaria de Estado
de Saúde



Social promover ajustes. Neste sentido, o percentual a ser considerado deve ser o de rejeição relacionado a equívocos de lançamento no processo de apuração dos dados das AIHS. O percentual de rejeição referente a inconsistência de lançamento registrado foi de **0,56%**, cumprindo, portanto, o limite da meta contratual.

Percentual de Suspensão de Cirurgias Programadas por Condições Operacionais.

O percentual de suspensão de cirurgias em junho/2021 foi de **2,26%**, sendo estas suspensões por causa relacionadas ao paciente, performando abaixo da meta contratual que é $\leq 5\%$. E **2,26%** de suspensões cirúrgicas por causas operacionais da unidade. Nesta performance não houve o alcance da meta de $\leq 1\%$, sendo as causas diversas.

Importante ressaltar que a exigibilidade do cumprimento das metas qualitativas encontra-se suspenso em virtude da Portaria SES/GO nº 03 de 01 de fevereiro de 2021.

Razão do Quantitativo de Consultas Ofertadas

O Hospital Estadual de Urgências de Goiânia ofertou aos usuários um quantitativo de 6.061 consultas, sendo 4.202 consultas médicas e 1.859 consultas não médicas.

Para o cálculo da Razão do Quantitativo de Consultas Ofertadas, o Parceiro Público usa a fórmula da razão entre o número de consultas ofertadas pelo número de consultas propostas na meta contratual.

Desta forma, a unidade atinge a Razão de **1,21**. Ou seja, o HUGO ofertou 21% a mais de consultas previstas no Contrato de Gestão, que é de 5.000 consultas.

Percentual de Exames de Imagem com Resultado disponibilizado em até 10 dias

O serviço de Exames de Imagem do Hospital de Urgências de Goiânia é realizado pela empresa Terceirizada RTD Soluções em Imagem LTDA - DIAGNOSE, sendo laudado no mês de junho/2021 9.120 exames pela empresa, entre ultrassonografias, tomografias e raio-x em todas as áreas da unidade, sendo 100% dos laudos emitidos abaixo de 10 dias.

Percentual de Manifestações Queixosas – Ouvidoria SUS

Em junho foram realizados 2.989 atendimentos sendo que apenas 26 resultaram em queixa no sistema Ouvidoria SUS.



Instituto Nacional de
Tecnologia e Saúde

Flamarion da Silva Lucas
Diretor Geral HUGO

No Contrato de Gestão como indicador de meta contratual o Percentual de Manifestações Queixosas recebidas no sistema de Ouvidoria SUS visa analisar a satisfação dos usuários do SUS em relação ao atendimento prestado pela unidade hospitalar. Apresentando no mês de **junho 0,86%** de manifestações queixosas.

Percentual de Investigação da Gravidade de Reações Adversas a Medicamentos (Farmacovigilância)

A investigação da gravidade de reações Adversas a Medicamentos é o monitoramento e avaliação a reações medicamentosas, seja ela leve, moderada ou grave, feito pelo farmacêutico. Deve ser considerado as notificações e monitoramentos, sem serem avaliados quanto a gravidade levando em consideração todos os setores da unidade.

No mês de junho o Núcleo de Qualidade e Segurança do Paciente não houve nenhuma notificação e/ou manifestação quanto a reações adversas a medicamentos.

5. SERVIÇO DE ATENÇÃO AO USUÁRIO.

O Serviço de Relacionamento e Ouvidoria do Hospital de Urgências de Goiânia é composto pelas atividades de atendimento ao usuário e ouvidoria, e tem como objetivo acompanhar o percurso de internação do usuário garantindo a melhor experiência em sua internação, pautando suas ações nos princípios de qualidade de humanização.

Dessa forma esse serviço conta com a ferramenta de busca ativa, onde os usuários recebem diariamente, de segunda a sexta feira, visita à beira leito de um profissional que questionará e acompanhará sua internação, buscando alinhar entre as equipes assistenciais e gestores as medidas e ações necessárias para melhor experiência do usuário.

Além disso, através das ações desse serviço, é possível gerar informações aos gestores, de forma a repactuar ações necessárias a melhoria contínua dos fluxos e processos da unidade.

Em **junho/2021 foram realizados um total de 2.989 atendimentos pelo serviço**, sendo 2.582 de busca ativa, o que resultou em solução imediata ao apresentado pelo usuário em 2.581 situações. Outras 01 resultaram em formalização de manifestação via ouvidoria.

Considerando isoladamente o serviço de Ouvidoria, esse realizou 87 atendimentos presenciais, e outros 320 via e-mail e/ou contato telefônico, gerando 31 manifestações no OuvidorSus.

Do total de 2.989 manifestações, 26 correspondiam a reclamações, e 06 elogios. A tabela a seguir demonstra o resumo dos números de produção do serviço.

Descrição dos Serviços	Número Absoluto	Manifestações Formalizadas na Ouvidoria SUS	Tratativas imediatas
Atendimentos por busca ativa	2582	1	2581
Atendimento telefônico/ e-mail	320	31	376
Atendimento presencial	87		
Número de atendimento total	2.989	32	2.957

Os indicadores gerados através dos Serviços de Relacionamento e Ouvidoria são um termômetro sobre os serviços prestados dentro do HUGO. Com base neles os gestores possuem condições de analisar seus fluxos e rotinas, buscando a melhoria contínua.

Outro aspecto importante do serviço é a antecipação de quaisquer situações que possam influenciar na performance do mesmo, uma vez que essa antecipação permite ação imediata sobre qualquer manifestação, visando a garantia da qualidade e segurança da assistência, além de ampliar a experiência do usuário.

Contribui também para humanizar o atendimento através da escuta do paciente, suas percepções sobre os serviços ofertados, colocando o usuário como foco principal da gestão.

6. ATIVIDADES/AÇÕES REALIZADAS.

Visando construir uma administração participativa e integrada a gestão do HUGO promove ações e eventos na unidade dos mais diversos segmentos com vistas a promover a divulgação de informação, orientação, produzir conhecimento e conscientização e ainda viabilizar um pouco de distração aos pacientes e colaboradores para que a experiência no hospital, seja como usuário ou colaborador, tenha sempre um enfoque prospectivo.

* O HUGO distribui passatempo do bem para pacientes internados. Com o apoio da equipe multiprofissional os cadernos de atividades de giz e cera são entregues aos pacientes. O kit é composto por desenhos para colorir, jogo da velha, caça palavras, jogo dos sete erros, palavra cruzada e folhas em branco para expressar sentimentos.

Flamarion da Silva Lucas
Diretor Geral HUGO



* A unidade promoveu o incentivo à Doação de Sangue com a distribuição de folders educativos, para pacientes, acompanhantes e colaboradores. Ressaltando a importância do ato de solidariedade, além de mobilizar novas doações para aumentar os estoques de sangue.

A campanha de incentivo de doação de sangue teve a parceria dos voluntários do Palhacia, através de brincadeiras, palhaçada e muita alegria foi percorrido os corredores das enfermarias da unidade

Flamarion da Silva Lucas
Diretor Geral / HUGO



SES
Secretaria de Estado
de Saúde

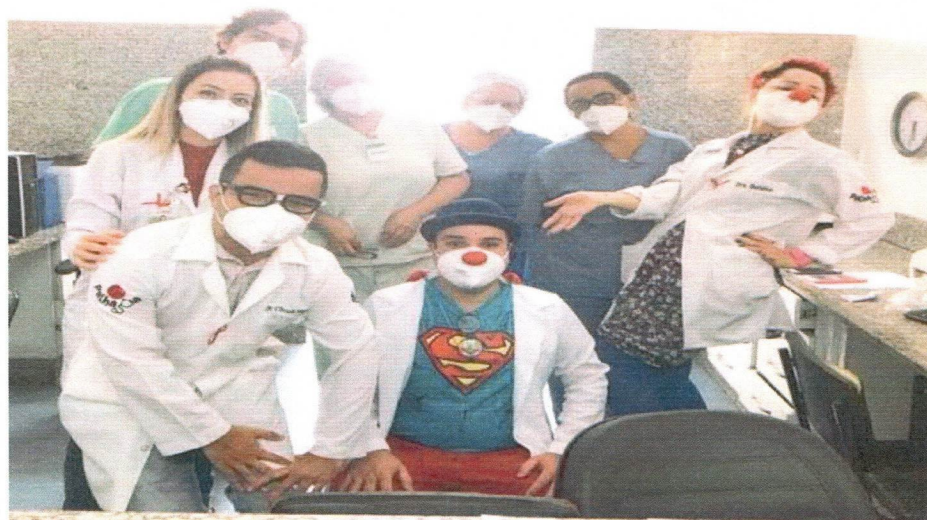


JUNHO VERMELHO

Mês do incentivo
à doação de Sangue



Secretaria de
Estado de
Saúde



* Desde o mês de Março o HUGO vem recebendo pacientes para atendimento de Covid-19 e em junho ultrapassou a marca de 100 pacientes que receberam alta médica.

Flamarion da Silva Lucas
Diretor Geral / HUGO



Instituto Nacional de
Tecnologia e Saúde



* Com o intuito de trazer mais afeto aos pacientes internados, o Dia dos Namorados também foi possível ser comemorado pelos pacientes internados e seus companheiros. Foram declarações e vídeos apaixonados.



Flamaron da Silva Lucas
Diretor Geral HUGO

* O projeto de atendimento humanização sempre promovendo ações que possam estimular empatia e compaixão entre paciente e equipe de profissionais. Aprimorando o cuidado com o paciente e a assistência social.



Goiânia, 08 de julho de 2021

Flamarion da Silva Lucas
Diretor Geral
Hospital Estadual de Urgências de Goiânia